

STRØM

Terminalernes opladningsstation skal hele tiden være tilsluttet en stikkontakt.

Husk at placere terminalen i opladningsstationen når den ikke er i brug.

Terminaler må **ALDRIG** ligge på bardisken, uden at de er i brug. De skal lægges væk så gæsterne ikke kan få fat i dem.

KVITERINGSRULLER

Der er allerede isat en kvitteringsrulle i alle terminalerne.

For at udskifte kvitteringsrullen, skal du åbne låget på bagsiden.

Hvis du tager den sidste kvitteringsrulle - Kontakt Kenneth Hjort Andersen

TÆND OG SLUK TERMINALEN

Hold  tænd/sluk-knappen nede for at tænde eller slukke terminalen.

Når terminalen er tændt og du holder tænd/sluk-knappen nede vil en menu komme frem på skærmen.

For at slukke, tryk **SLUK** - Sluk terminalerne når festivalen lukker.

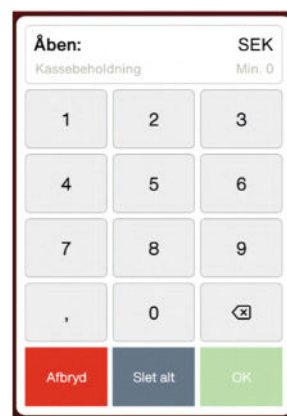
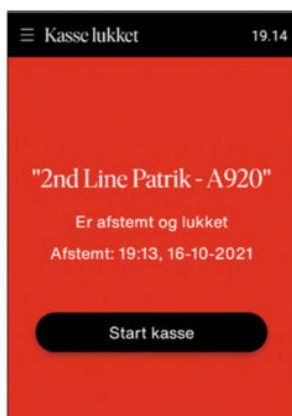
For at genstarte, tryk **REBOOT** - Informer Kenneth Hjort Andersen om, at terminalen er blevet genstartet.

LOG IN / ÅBEN TERMINALEN

Log in med koden **1234**

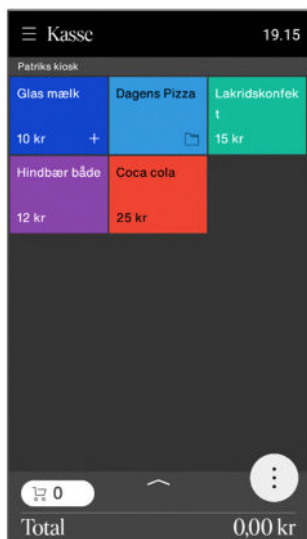
Start terminalen op ved at trykke **START KASSE**

Indtast en opstartsbeholdning på **0 kr.** og tryk **OK**

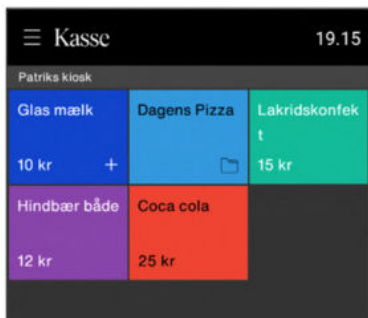



SALG

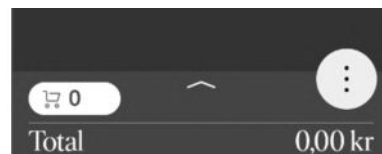
Her ses et eksempel på hvordan din skærm kan se ud



Tryk på den vare som gæsten ønsker at købe. Ønsker gæsten 3 øl, tryk 3 gange på øl-tasten




Tryk på  for at se hvad gæsten har bestilt og komme til betaling



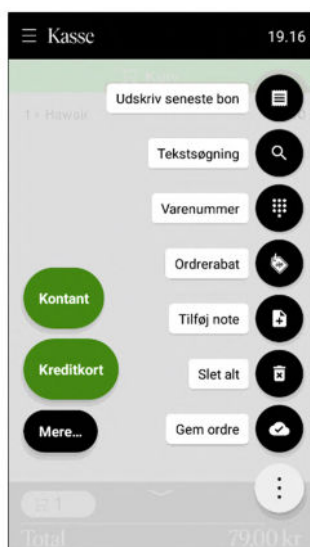

BETALING

Tryk på  for at få betalingsmenuen frem



Vælg **KREDITKORT**

Split betalingen op mellem to kort ved at trykke på



Indtast beløb og tryk på **KREDITKORT.**

Det betalte beløb trækkes fra det samlede køb



Nu kan gæsten betale restbeløbet med et nyt kort.

Tryk på **KREDITKORT** så gæsten kan betale

Skal betalingen splittes ud over flere kort, indtastes beløb for hver betaling.

Bortset fra det sidste betalingskort

KVITTERING

Spørg altid gæsterne om de ønsker en kvittering - Print kun hvis gæsten ønsker det

RINGSTED FESTIVAL VÆRDIKORT

Betaling udføres på samme måde som med kreditkort.

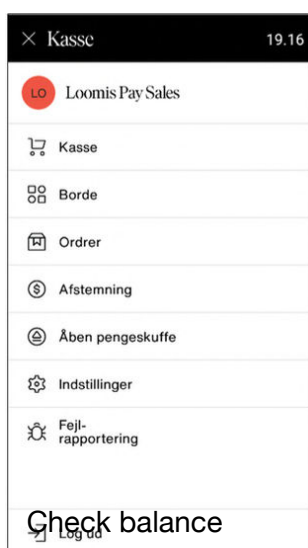
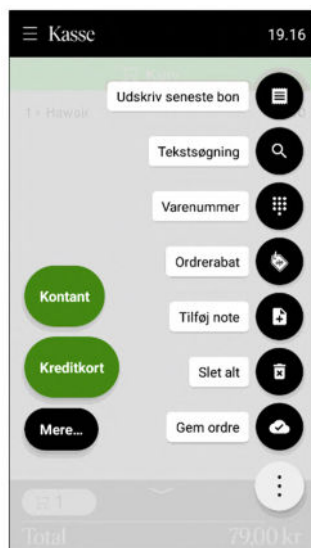
Der vil være en grøn knap **KONTOKORT**

For at se SALDO på et værdikort tryk på

Tryk nederst på **CHECK BALANCE**


Saldo på værdikort vil også fremgå af kvitteringen hvis gæsten vælger at få den udprintet

☰ Kasse

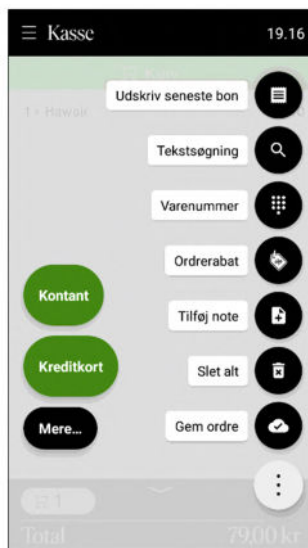


SLET VARER FRA KURVEN SLET HELE BESTILLINGEN

Tryk på varen
Tryk på det røde minus.

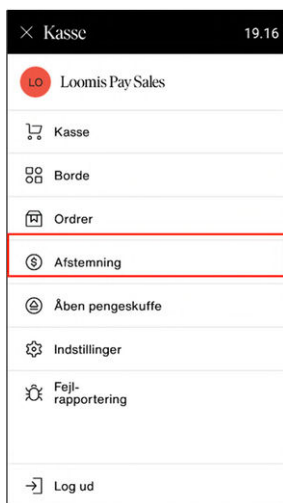


Tryk på 
Tryk på **SLET ALT**

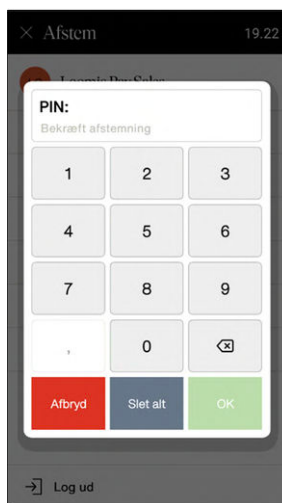


AFSTEM KASSEN

Tryk på 
Tryk på afstemning



Indtast kode **1234**



Tryk på **AFSTEM KASSE**
Tryk på 



HUSK AT LOGGE UD OG SLUKKE TERMINALEN